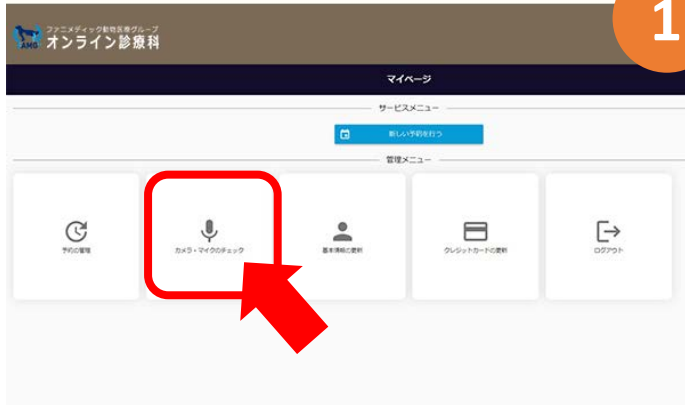


# カメラ・マイクテスト

※オンライン診療・相談当日までに  
テストをお願いいたします。

# PC編

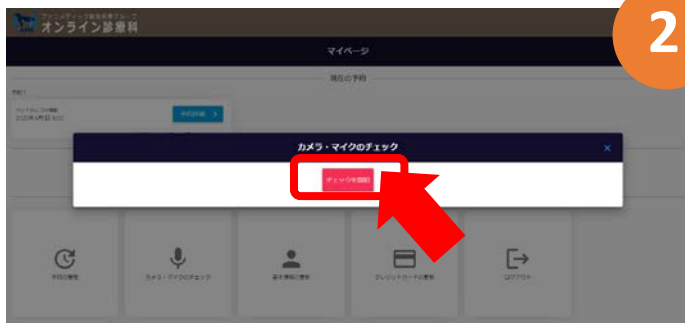
1



Chrome/Firefox/Operaで、マイページに  
<https://famg.livecall.jp/> ログインします。

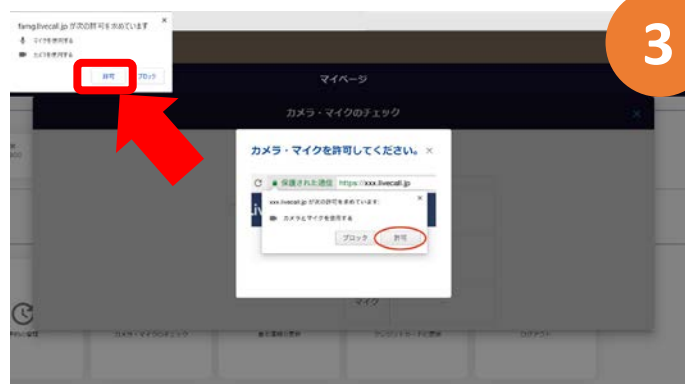
マイページの  
「カメラ・マイクのチェック」をクリック  
します。

2



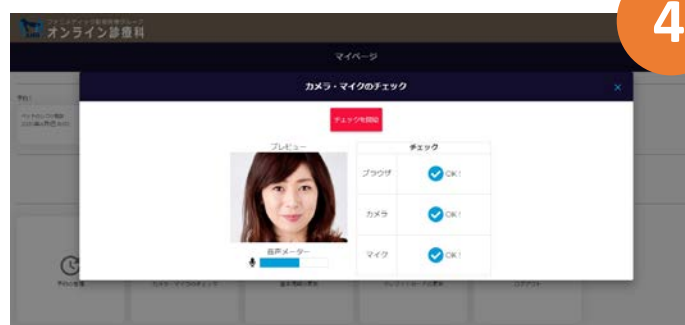
「チェックを開始」ボタンをクリックします。

3



「Famg.livecall.jpが次の許可を求めています。  
マイクを使用する カメラを使用する」と  
いうポップアップ画面が出ますので、  
「許可」をクリックします。

4



マイクに向かって声を出してみてください

ブラウザ  OK!  
カメラ  OK!  
マイク  OK!

の表示が出れば、スタンバイO.K.です。  
オンライン診療当日の5分前に、マイページ  
へログインしてください。  
O.K.が出ない場合は、PCのカメラ機能・  
マイク機能・ブラウザをご確認ください。

オンライン診療の操作方法に関するご質問・お問い合わせは、  
月～金 9時～18時は [TEL:04-7158-9722](tel:04-7158-9722)  
上記以外の緊急時には、当グループ内各動物病院まで  
お電話くださいませ。



ファニメディック動物医療グループ  
**オンライン診療科**